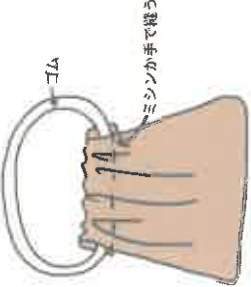

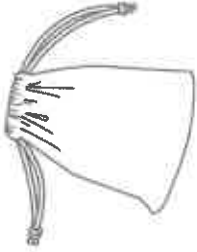

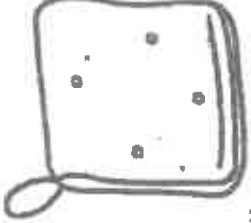
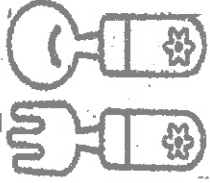
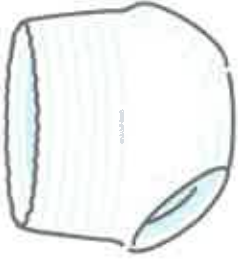





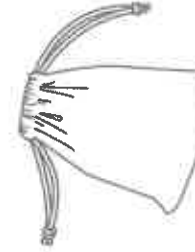

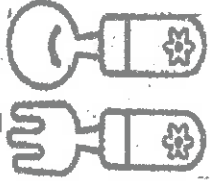
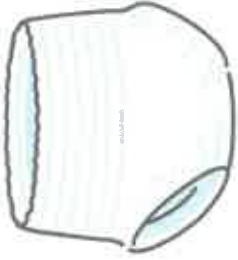




0歳児クラスの持ち物

きたの第2保育園

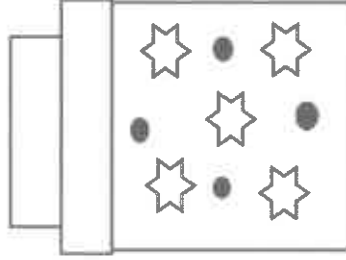
毎日持参する物

<p>●食専用エプロン (3枚)</p>  <p>●ゴム ●ミシンかまで縫う</p> <p>※浴用タオルにゴムを通してください</p>	<p>●口拭きタオル (3枚)</p>  <p>※ハンドタオル位の大きさ (30cm×30cm位)</p> <p>●コップ袋</p>  <p>※巾着タイプ (15cm×15cm位)</p> <p>●ビニール袋 (1枚)</p>  <p>45号、LLサイズ位 ※予備の袋もご用意ください (袋にも記名をお願いします)</p>	<p>●手拭きタオル (1枚)</p>  <p>※浴用タオル中央に紐をつけてください</p> <p>●食専用スプーン・フォーク</p>  <p>※持ち手はプラスチックの物</p> <p>●オムツ (紙オムツまたは布オムツ)</p>  <p>※布オムツ→10組+カバー5枚 紙オムツ→10枚</p>	<p>●授乳用ガーゼ (3枚)</p>  <p>●スプーン袋</p>  <p>※巾着タイプ (15cm×15cm位)</p> <p>●オムツ (紙オムツまたは布オムツ)</p>  <p>※布オムツ→10組+カバー5枚 紙オムツ→10枚</p>
<p>●コップ</p>  <p>※プラスチック製 (熱に強くシンブルな物)</p> <p>●連絡帳</p>  <p>※入園時に購入をお願いします</p>	<p>●コップ</p>  <p>※巾着タイプ (15cm×15cm位)</p> <p>●ビニール袋 (1枚)</p>  <p>45号、LLサイズ位 ※予備の袋もご用意ください (袋にも記名をお願いします)</p>	<p>●食専用スプーン・フォーク</p>  <p>※持ち手はプラスチックの物</p> <p>●オムツ (紙オムツまたは布オムツ)</p>  <p>※布オムツ→10組+カバー5枚 紙オムツ→10枚</p>	<p>●スプーン袋</p>  <p>※巾着タイプ (15cm×15cm位)</p> <p>●オムツ (紙オムツまたは布オムツ)</p>  <p>※布オムツ→10組+カバー5枚 紙オムツ→10枚</p>

園に置いておく物

●布団（敷布団・シーツ・毛布）

- ※シーツは布団全体をくるむタイプの物でお願いします
- ※6月頃からはバスタオルを使用します
- ※毎週末、シーツ袋に入れてお返ししますので、お洗濯をして翌週お持ちください
- ※第4金曜日には持ちかえり、干していただくとは衛生的です。

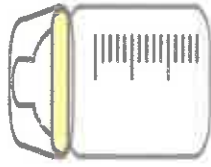


●シーツ袋



※薄手の生地がいいです。
シーツなどを入れて週末持ち帰ります
(50cm×50cm位)

●哺乳瓶・乳首



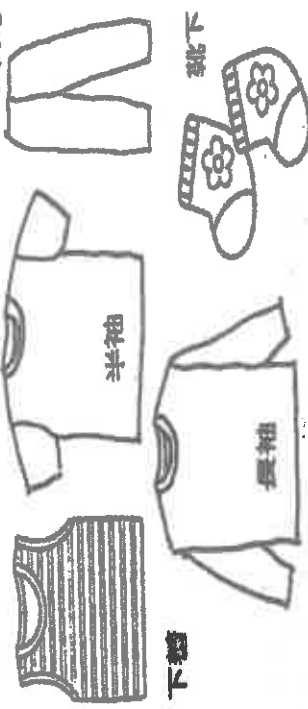
※使い慣れている物
キャップにも記名をお願いします

●上履き



※マジックテープの物が履きやすいです
第4金曜日に持ち帰り、洗濯をして翌週お持ちください

●着替え（3〜4組）

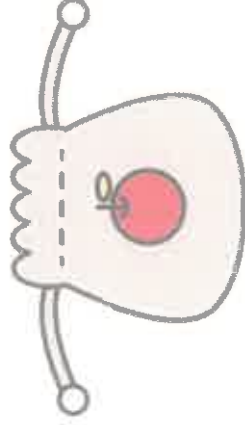


- ①下着（肌着）
※ロンパースでないもの
※ランニングまたは半袖
- ②靴下
- ③長袖
- ④半袖
- ⑤スボン
- ⑥スタイ（必要な方）
※数枚を小袋に入れて頂けると見つけやすく助かります

③〜⑤の物について
※ヒース（スバンコール）やボタンなどの装飾がない物
※お子様の体のサイズに合ったもの
※つまぎでない物

●着替え袋

※薄手の生地がいいです
(50cm×50cm位)



◎すべて物に、分かりやすく、記名をお願いします




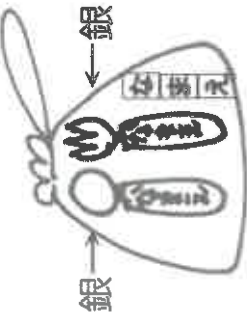
《1歳児みかんぐみ 持ち物》





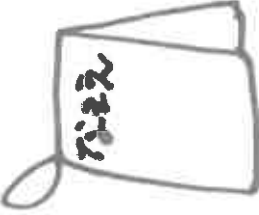
毎日持参するもの

※所定の場所へご用意ください。

＜食事セット＞

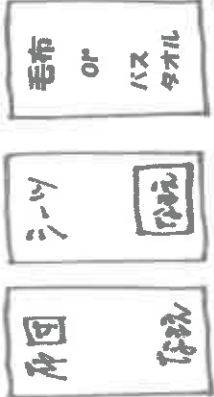



<p>★エプロン×3枚★</p>  <ul style="list-style-type: none"> • 浴用タオル半分にゴムを通す。 • ゴムの長さは、お子様の首周りに合わせてください。 • 名前は上の方に大きく書いてください。 	<p>★コップ・ コップ袋★</p>  <ul style="list-style-type: none"> • 高温で殺菌消毒する ので熱に強くシンパ ルな物をご用意くだ さい。 • コップを入れやすい ように開け口が広い 袋をご用意ください。 	<p>★口拭きタオル ×3枚★</p>  <ul style="list-style-type: none"> • ハンドタオルサイズ (30 cm×30 cm位の 大きさの物) 	<p>★スプーン・フォーク★</p>  <ul style="list-style-type: none"> • スプーン袋は巾着タイプの物 (15 cm×15 cm位の大きさの物) ※巾着袋にも忘れずに名前を書いて ください。 • ※スプーンは先の丸いものでお願い します。
-------------------------------------------------------------------------------------------------------------------------------------------------------------------------------------------------------------------------------------------	---------------------------------------------------------------------------------------------------------------------------------------------------------------------------------------------------------------------------------------------------------------	-------------------------------------------------------------------------------------------------------------------------------------------------------------------------------------------------------	---------------------------------------------------------------------------------------------------------------------------------------------------------------------------------------------------------------------------------------------------------------------

＜その他の物＞

<p>★連絡帳★</p>  <ul style="list-style-type: none"> • 入園時に購入、お渡しします 	<p>★汚れ物用ビニール×1枚★</p>  <ul style="list-style-type: none"> • 汚れ物用…1枚 (使い終わったエプロン・ タオル・洋服等を入れます。) • 予備の袋も着替え袋にご用意ください。 • 袋にも記名をお願いします。 • ※サイズ…LL サイズ(45号)以上 持ち手付きのレジ袋をご用意ください 	<p>★手拭きタオル×1枚★</p>  <ul style="list-style-type: none"> • 浴用タオルの大きさの物に、 掛けられるように紐を付けてくだ さい。
----------------------------------------------------------------------------------------------------------------------------------------------------------------------	--------------------------------------------------------------------------------------------------------------------------------------------------------------------------------------------------------------------------------------------------------------------------------------------------------------------	-----------------------------------------------------------------------------------------------------------------------------------------------------------------------------------------------------

園に置いておくもの

※週始めにお持ち頂き、週末にお持ち帰り下さい。

<p>★お布団セット★</p>  <ul style="list-style-type: none"> • 敷布団・シャツ(70 cm×110 cm位の物) • 毛布(6月頃～バスタオル) <p>※布団カバーについて… 週末はこちらで取り外し、シャツ袋に 入れてご返却いたします。</p>	<p>※個人持ちです。 ※シャツは全体をくるむ タイプでお願いします。 ※あて布をし、それぞれに 記名をしてください。</p> <p>★シーツ袋★</p>  <p>(50 cm×50 cm位の 大きさの物)</p>	<p>★上履き★</p>  <ul style="list-style-type: none"> • マジックテープの物 が履きやすいです。 • 月末にお持ち帰り下 さい。 (お持ち帰りの用袋・シ ツブロック等があ ると助かります。) 	<p>★カラー帽子★</p>  <ul style="list-style-type: none"> • 入園時購入と なります。 • 名前は内側(白) に書いてください。
-----------------------------------------------------------------------------------------------------------------------------------------------------------------------------------------------------------------------------------------------------------------------	--------------------------------------------------------------------------------------------------------------------------------------------------------------------------------------------------------------------	------------------------------------------------------------------------------------------------------------------------------------------------------------------------------------------------------------------------------------------------------	-----------------------------------------------------------------------------------------------------------------------------------------------------------------------------------------------------------

必要分その都度補充をするもの

★着替え袋★


- ・個人ロッカーへ入れてください。
(50 cm × 50 cm位の大きさの物)
- ※袋の中に①～⑥を3～4組ずつ程度ご用意ください。

中には…

- ①下着(肌着)
※ランニング・半袖タイプどちらでもOK
※ロンパースでない物
- ②靴下

- ③長袖
- ④半袖
- ⑤スポン
- ③～⑤の物について
※ピース(スパンコールも含む)や
ボタンなどの装飾がない物
※お子様の体のサイズに合った物
※ロンパースでない物

- ⑥スタイ(必要な方はお持ちください)
※数枚を小袋に入れて頂けると見つけやすく
助かります。



★オムツ★

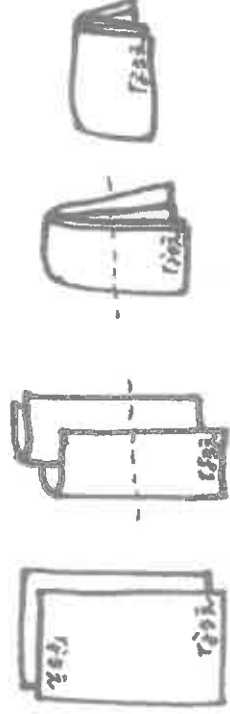
- ◆オムツは布オムツと紙オムツを選んで頂けます。
- ◆布オムツ・紙オムツはオムツ入れBOXへ。

【布オムツ】※2枚1組を1日に10組

【オムツカバー】※1日に5枚

※布オムツをご希望の方は、園にて付け方をお話します。

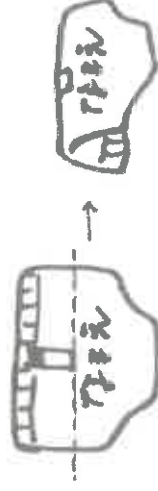
- ①2枚重ねる
- ②縦半分に折る
- ③半分に折る
- ④もう一度折る



【紙オムツ】※1日に10枚

※丸めた時に名前が見えるようにテープが付いている後ろに大きく記名をしてください。

※登園時に覆っているオムツにも必ず記名をしてください。



おねがい

- ・全ての持ち物に、分かりやすい所に大きく記名をお願いします。

(靴下・スプーン・フォーク等の小さな物も全て忘れずに)

※お名前シールははがれやすいので、ご注意ください。

- ・スプーン・フォーク袋やシーツ袋はキルト生地ではない物をご用意ください。

※お子様が大きくなり、ひとりで袋を取り扱う時に使いやすく、又お洗濯後も乾きやすいので良いかと思えます。
また紐は太目の物でお願いします。

- ・お子様が着用する衣類は伸縮性のある物をご用意ください。

※在園児のお子様については、現在使用している物で構いません。



※ご不明な点・ご質問がありましたら遠慮なく、お尋ねください。

《2歳児りんごぐみ 持ち物》



毎日持参するもの

※所定の場所へご用意ください。

＜食事セット＞

<p>★通園カバン★</p> <p>入園時に購入できます。</p>	<p>★コップ★</p> <p>高温で殺菌消毒するの で熱に強くシンブルな 物をご用意ください。 コップを入れやすいよ うに開け口が広い袋を ご用意ください。</p>	<p>★口拭きタオル ×3枚★</p> <p>・ハンドタオル (30 cm×30 cm位 の大きさの物)</p>	<p>★スプーン・フォーク★</p> <p>・スプーン袋は巾着タイプの物 (15 cm×15 cm位の大きさの物) ※巾着袋にも忘れずに名前を書いてく ださい。 ※スプーンは先の丸いものでお願いし ます。</p>	<p>★手拭きタオル ×1枚★</p> <p>・浴用タオルの大き さの物に、掛けら れるよう に紐を付けて 下さい。</p>
-----------------------------------	---------------------------------------------------------------------------------------------------------	----------------------------------------------------------------------	--------------------------------------------------------------------------------------------------------------------------------	------------------------------------------------------------------------------------

＜その他の物＞

<p>★汚れ物用ビニール×2～3枚/1日★</p> <ul style="list-style-type: none"> ・汚れ物用(使い終わったエプロン・タオル・洋服等を入れます) ・排泄で汚れた洋服等を入れます) ・使用済みマスク用 (Sサイズ使用) ・袋にも記名をお願いします。 <p>※大きめサイズ (LL サイズ (45号) 以上の持ち手つきレジ袋)・小さめサイズ (S サイズのポリ袋) をそれぞれ一締めずつご用意ください (在庫が少なくなりましたらお知らせします。)</p>	<p>★マスク★</p> <ul style="list-style-type: none"> ・室内活動の際に使用します。 ・汚れた時は新しいマスクに変えますので、替替え袋に予備を数枚ご用意下さい。 ・風邪症状が見られた場合には必ず着用となります。 ・(マスクが無い場合は④購入となります) 	<p>★連絡帳★</p> <p>・入園時に購入・お渡しします</p>
------------------------------------------------------------------------------------------------------------------------------------------------------------------------------------------------------------------------------------------------------------------------------------------------	----------------------------------------------------------------------------------------------------------------------------------------------------------------------------------------------	------------------------------------

必要分その都度補充をするもの

※週始めにお持ち頂き、週末にお持ち帰り下さい。

★お布団セット★

<p>布団</p>	<p>シーツ</p>	<p>毛布 or バス タオル</p>	<p>※個人持ちです。 ※シーツは全体をくるむタイプでお願いします。 ※あて布をし、それぞれに記名をしてください。</p>	<p>★上履き★</p> <p>・マジックテープの物が履きやすいです。 ・月末にお持ち帰り下さい。(お持ち帰り用袋・ジップロック等があると助かります。)</p>
-----------	------------	---------------------------------	-----------------------------------------------------------------------	--------------------------------------------------------------------------------------

★パジャマ・パジャマ袋★

<p>・パジャマ ※着脱しやすいもの</p> <p>・パジャマ袋 ※50 cm×50 cm位の大きさの物</p>	<p>★カラー帽子★</p> <p>・入園時購入となります。 ・名前は内側(白)に書いてください。</p>
----------------------------------------------------------	-----------------------------------------------------------

園に置いておくもの

★着替え袋★

(50 cm×50 cm位の大きさの物)
※袋の中に①～⑥を3～4組ずつ程度ご用意ください。

中には…

- ① 下着(肌着)
 - ※ランニング・半袖タイプどちらでもOK
 - ※ロンパースでない物
- ② 靴下


- ③ 長袖
- ④ 半袖
- ⑤ スポン

③～⑤の物について

- ※ピース(スパンコールも含む)やボタンなどの装飾がない物
- ※お子様の体のサイズに合った物
- ※ロンパースでない物

⑥ スタイ(必要の方はお持ちください)

※数枚を小袋に入れて頂けると見つけやすく助かります。



★オムツ★

◆オムツは布オムツと紙オムツを選んで頂けます。

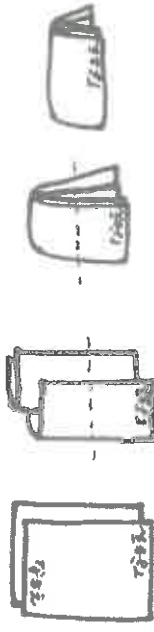
◆布オムツ・紙オムツはオムツ入れBOXへ。

【布オムツ】※2枚1組を1日に10組

【オムツカバー】※1日に5枚

※布オムツをご希望の方は、園にて付け方をお話致します。

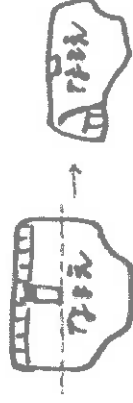
①2枚重ねる ②縦半分に折る ③半分に折る ④もう一度折る



【紙オムツ】※1日に10枚

※丸めた時に名前が見えるようにテープが付いている後に大きく記名をしてください。

※登園時に履いているオムツにも必ず記名をしてください。



おねがい

・全ての持ち物に、分かりやすい所に大きく記名をお願いします。

(靴下・スプーン・フォーク等の小さな物も全て忘れずに)

※お名前シールははがれやすいので、ご注意ください。

・スプーン・フォーク袋やシーツ袋はキルト生地ではない物をご用意ください。

※お子様が大きくなり、ひとりで袋を取り扱う時に使いやすく、又お洗濯後も乾きやすいので良いかと思えます。また紐は太目の物でお願いします。

・お子様が着用する衣類は伸縮性のある物をご用意ください。

※在園児のお子様については、現在使用している物で構いません。



※ご不明な点・ご質問がありましたら遠慮なく、お尋ねください。