

令和6年度

R6.4.1.

# 入園のしおり

卒園まで、保存版

令和6年3月6日、説明会 資料。



社会福祉法人 研修福社会

研 修 南 保 育 園

〒491-0924

一宮市大和町於保字上次19・20番地

保育園からは⇒ 発信用携帯電話: 090-6028-0707

お掛けになる時は⇒ 受信用固定電話: 0586-44-0707

ファックス 0586-82-0807

停電時電話 (災害時非常用) 0586-44-0733

(※発信用携帯と受信用固定の番号を、  
携帯に登録してください。)

## 研修南保育園キャラクター

元気でがんばりのきく子、素直できちんとあいさつの出来る研修南保育園のお子さまたちをモチーフにして、動きのあるのびのびとしたキャラクターをデザインしました。

保育園での毎日の生活は、お子さまたちにとって、何もかもが新しい出会い。そんなお子さま達に、頑張る勇気を与えてくれるキャラクターです。



## I 保育の理念

- ・子ども一人一人の最善の利益を守り、「最もふさわしい生活の場」としての保育園を目指します。
- ・家庭や地域社会と連携し、ともに支えあい、子育て家庭の支援をします。

## II 保育の方針

- ☆ 一人一人の子どもの思いに寄り添い、安心して過ごせるようにします。
- ☆ 養護と教育を一体的に行い、心身ともにたくましく、健やかな成長発達を図ります。
- ☆ 保護者や地域の人々と、連携を図り、子育てを楽しめるようにします。

## II 保育の目標

—心身ともに健康で、自分から進んでしようとする子—

- ・あいさつのできる子
- ・元気で、がんばりのきく子

子どもの遊びは、生活そのものです。遊びの中で言葉を覚えたり、人との関わりが広がったりします。挨拶は、そのきっかけとなります。互いに心を開き、言葉を交わすことから人との関わりが始まります。さらに、多くの関わりの中で様々な経験を通して、思いやりの心を育て、人間関係を豊かにしていきます。また、様々な経験をする中で、豊かな感性をのびのびと発揮し、よく遊ぶ子を育てます。一人一人の心に寄り添い、養護と教育を一体的に行い、安心して、様々なことに挑戦しようとする姿や、最後まであきらめずに取り組む姿などを育てていきます。

## IV 各年齢の保育目標

0歳児	よく食べよく寝る子ども きげんのよい子ども
1歳児	からだの丈夫な子ども 元気よく動きまわる子ども
2歳児	自分で自分のことをしようとする子ども よく遊べる子ども
3歳児	自分のことは自分でできる子ども よく遊ぶ子ども
4歳児	何でもしようとする子ども 友だちと遊べる子ども
5歳児	よく考え創り出す子ども すすんで友だちと遊ぶ子ども

## V 専門講師による指導

### ★音楽指導（4・5歳児）

専門講師により年5回の音楽指導を受けます。

音楽指導の内容は鍵盤ハーモニカを中心にリズム楽器など指導を受けます。また、楽器の演奏だけでなく各年齢の発達にあわせ、楽しく音楽に親しめるものとなっています。指導日以外も音楽カリキュラムに沿って保育士より指導を行います。

### ★体育指導（4・5歳児）

専門講師により年30回の体育指導を受けます。運動遊びを通して丈夫な体作りや礼儀、秩序を覚えます。体育カリキュラムに沿って日常の保育の中で運動遊びを行います。

### ★英語教室（5歳児）

年20回のレッスンを受けます。主に日本人講師によるレッスンですが、20回のうち4回は外国人講師によるレッスンがあります。

上記を含め、いろいろなことを経験する中で、自分の好きなことや得意なことを見つけ、自信へつなげたいと思います。

## ■保育時間

### <月曜日～金曜日>

- ・通常保育：8時～16時
- ・早朝保育：7時30分～8時
- ・延長保育：16時～19時

### <土曜日>

- ・通常保育：8時～12時
- ・延長保育：12時～13時



☆早朝・延長保育を希望される場合には、用紙に必要事項を記入のうえ、延長保育を開始する2週間前までにお申込みください。


**保護者さまの仕事が休みの日は、通常保育の預かりとなります。**

## ■土曜日保育

- 土曜日は、ご両親や祖父母の方が仕事の方を対象に行っています。日頃、園で過ごす時間が長いのでどなたかがお休みの場合は、ご家庭でお子さまとの触れ合いを大事にさせていただきますようご協力お願いします。
- 土曜日保育を申込まれる方は、事前の申込みが必要となります。前月の20日までに申し込みを済ませてください。
- 土曜日の食事代として、補食費1回400円をご負担ください。キャンセルは、利用日の前の火曜日です。それ以降は返金することはできません。

## ■登降園について

- (1) 通常保育の場合は、8時～9時の間に登園、15時30分～16時のお迎えをお願いします。
- (2) 登降園の際には、保護者さまが各自で責任を持ち、事故がないようお気をつけください。送迎については、保護者の方又は祖父母の方か中学生以上の方をお願いします。保護者の方以外のお迎えの場合は、必ず事前にご連絡ください。原則、保護者さま以外にお渡ししません。家庭の都合で決められた時間にお迎えができない場合は、必ず保育園にご連絡ください。



- (3) 自家用車での送迎時、駐車スペースが限られていますので、できるだけ短時間での移動をお願いします。  
また、園の周辺の道は、公共の道でもありますので、近隣の方に迷惑のかからないよう駐車の方法も配慮していただくようお願いします。
- (4) 園前の職員駐車場（大型遊具前）は、車を停めていただいても構いませんが、8時30分以降は職員も停めますので、ご協力をお願いします。
- (5) 0歳児・1歳児・2歳児クラスでは、保護者さま各自で毎日の荷物整理を行っていただきます。
- (6) 原則毎朝ご家庭で検温し、熱がある時や身体に異常がある場合、嘔吐や下痢をしている場合は無理をせず、できる限りご家庭で過ごすようにしてください。（熱が、37.5℃以上ある時は、登園できません。）
- (7) 保育中に体調が悪くなった場合、怪我をした場合には園より保護者さまにご連絡、ご相談のうえ対処いたします。お子さまの状態によっては、通常より早めのお迎えをお願いする場合があります。
- (8) 登降園には、お子さまには食べ物やおもちゃ、お金などを持たせないようにしてください。
- (9) 朝食は幼児期の正常な発育に不可欠ですので、必ずご家庭で毎朝朝食を摂るようお願いします。また、できる限り登園前に排便を済ます習慣をつけてください。
- (10) 保護者さまにお子さまをお渡しした時点で、降園とさせていただきます。  
降園後は園庭で遊ばず、速やかにお帰りください。
- (11) 門の前や玄関は、皆様が通るところでもありますので、他の方の迷惑にならないように立ち話などはご遠慮ください。

## ■欠席について

- (1) 必ず8時30分～9時までにメールで園へご連絡ください。  
（担任に話してあっても、メールでも連絡をお願いします。）  
病気で欠席される場合は、**診断名や症状も詳しくお知らせください。**  
（電話では、伝言ミスが生じる恐れがあるため、メールをお願いします。）
- (2) 感染する恐れのある病気、またはその疑いがある場合は、医師の指示に従い、感染の恐れがなくなるまで、登園させないようにしてください。  
（「予防すべき感染症の種類及び登園の目安」参照）
- (3) 病気が治ゆして登園する時には、医師の診断を受け保護者さまが記入する登園届を提出してください。登園届の用紙は保育園にあります。  
(P. 18 様式参照)

## ■メールについて

◎保護者さまから欠席・遅刻・早退連絡など保育園に連絡する場合や、保育園からのお知らせやお願いなどをメールで連絡することに利用しています。

各クラスごとに連絡する場合がありますので、お子さま一人ひとり登録していただくことになります。

◎メール操作方法、機種変更、着信送信の不具合など、メールに関するお問い合わせは、「きずなネット」サポート窓口（9:00～12:00、13:00～17:00）、0120-342-089まで。

## ■登降園チェックについて

※ 登降園時において、西玄関前と乳児室前に設置してあるカードリーダーにカードをあててください。

（午前に降園する場合は、「降園」ボタンを押してから）

お子さまが確実に登園・降園されているか把握するため、ご協力をお願いします。

ICカードは、卒園時に返却していただきます。

## ■その他の連絡とお願い

- (1) 園から緊急に家庭へ連絡することがありますので、常に連絡がとれるようにしておいてください。
- (2) 住所変更、家族に（出生、死亡など）または、保護者さまの連絡先に変更があった時は必ず申し出てください。

## ■休園

\*次に該当する場合は休園とします。

### ◎地震

(1) 登園前・登園時に一宮市に震度5弱以上の地震が発生した場合、安全が確認できるまで、園児の受入れはしません。

(2) 保育時間中に一宮市に震度5弱以上の地震が発生した場合、保育を中止しますので速やかにお迎えに来てください。

ただし、保護者さまのお迎えがあるまでお子様の安全を確保しながら、状況に応じて安全な場所に園児を誘導します。

（園舎北側職員駐車場や、大和南クリニック）

(3) 東海地震の判定会が招集された場合は、保育を中止しますので速やかに迎えに来てください。

(4) 地震発生後、家屋及び道路が破壊された場合。

#### ◎感染症

伝染病が発生し、医師並びに保健所長が必要と認めた場合別紙（登園届の裏面）をご覧ください。

#### ◎台風等風水害（気象庁のホームページでご確認ください。）

(1) 登園前に一宮市に暴風警報が発表された場合

・午前6時00分までに警報が解除された場合  
通常通り保育をします。

・午前6時01分～10時00分に警報が解除された場合  
2時間後から保育を開始します。食事を提供します。  
（食事の準備の都合がありますので、出席される方は、  
警報解除後30分以内に園に連絡をお願いします）

・午前10時01分～正午に警報が解除された場合  
家庭で食事をすませていただき、2時間後から保育を開始します。

・正午までに警報が解除されない場合  
1日休園とします。

(2) 保育時間中に一宮市に暴風警報が発表された場合

・警報発表後速やかに迎えをお願いします。

(3) 一宮市に大雨警報・洪水警報が発表され、今後危険が想定される時に、園または保育課から連絡した場合

・速やかに迎えをお願いします。

#### ◎降雪

(1) 降雪による気象の悪化が予想され、事故発生の恐れがあるため園から連絡した場合

(2) 暴風雪警報が発表された場合は、「台風等」に準じます。

#### ◎その他

(1) 一宮市に気象に関する避難情報・警報が発令された場合

登園前⇒警戒レベル3（災害のおそれあり）

警戒レベル4（災害のおそれ高い）

大雨・洪水警報発令時、当園から連絡した場合  
保育中⇒すみやかに迎えをお願いします。

(2) その他の事由により登園または保育が不可能と認められた場合

## ■プライバシー保護について

(1) 保護者さまの電話番号は公表していません。

(2) 保護者さま以外には応えられません。

ご家族以外の方でお子さまが保育を受けているか否か、保護者さまの職場やご家庭についての問い合わせには、応じないようになっておりますので、ご親戚の方、親しい方にお伝えください。

(3) 職場への電話連絡は？

お子様が病気やけがをしたときには、職場に電話連絡することになりますが、この場合、保育園の名前で職場に連絡されることに抵抗のある方は、担任の保育士か園長にお申し出ください。そういう場合は園名ではなく、担任保育士の個人名で連絡します。

(4) お子さまの養育をする人が変わったとき。

すみやかに園長に申し出てください。お申し出のない場合は、お子さまを変更前と同じ人にお渡しすることになりますので、変更された旨を確実にご報告ください。

### ★個人情報の保護の取り扱いについて・・・

社会福祉法人 研修福祉会ならびに研修保育園は、園児および保護者・家庭に関する個人情報の取り扱いについて『個人情報の保護に関する法律』（以下、『個人情報保護法』と呼ぶ。）及び関連法令等を遵守し、適正な収集、利用、安全管理に努めます。

## ■保育料及び雑費

(1) 市役所に支払するもの（保育料・・・乳児のみ）

・保育料は、銀行・郵便局の口座引き落とし又は、納付書で納付していただきます。（保育料は市の基準により、一宮市に支払。）

3歳未満児の主食費・副食費は、保育料に含まれています。

・口座振替は、原則として毎月月末です。（月末が土・日曜日の場合は、翌日です。）

(2) 保育園に支払いするもの（食費、雑費）

対象クラス	費用の種類・金額
全クラス	絵本等本代 500円前後/月、 お手紙入れ 300円/個(新入園児) スポーツ振興センター保護者負担金 240円/年、
3～5歳	主食費 500円/月、副食費※ 6,500円/月 土曜日保育の補食費 400円/回



	防災クッション 2,200 円/枚、クッションカバー 700 円/枚 ほっと安心帽(カラー帽子) 2,800 円/個、通園帽子 廃止、 通園かばん 5,200 円/個、冬スモック 7,500 円/着、夏用ポロシャツ 2,800 円/枚、出席ノート 800 円/年、自由画帳 300 円/冊、 (制服ズボン・制服スカートは、R5から廃止になっています。)
3歳	名札 200/枚、はさみ 500 円/丁、のり (カチットのり) 300 円/ 個、粘土・粘土ケース 700 円/セット、クレパス 1,000 円/箱、 鍵盤ハーモニカ 5,600 円(改訂予定あり)
4～5歳	体操半袖シャツ 2,500 円/枚、体操半ズボン 2,400 円/枚、体操 長袖シャツ 2,800 円/枚、体操長ズボン 4,200 円/枚、ゼッケン 200 円/枚、ハーモニカ 1,400 円(改訂予定あり)、
再発行	ICカード 700 円/枚、吊下カードケース 200 円/枚 (ICカードは、入園時貸与、退園時返却)

### 業者より価格改定の申出があり、改定しました。

・年度途中で価格が改定となる場合があります。

※生活保護世帯や年収 360 万円未満相当世帯等は減免となります。

- ・アルバム代 年長児のみ
- ・保護者の会費 未定です。(令和4年度は、350 円)
- ・その他 写真代など

\*主食費・副食費・絵本費・保護者の会費は、毎月「徴収日」に徴収させていただきます。「徴収日」については、毎月の「園だより」にてお知らせします。

## ■日本スポーツ振興センターの加入について

- ・入園と同時に日本スポーツ振興センターに加入していただきます。
- ・共済掛金は、保護者の会の会費より納入していただきます。(年間 240 円)
- ・受診が必要な場合は、園で直ちに応急手当ををし、保護者さまへ連絡すると同時に病院で治療します。
- ・手当後は、医師の指示に従っていただきます。
- ・保護者の保険証と福祉医療受給者証(乳幼児医療費受給者証・母子家庭等医療費受給者証・心身障害者医療受給者証)を病院の窓口に提出していただき、治療を受けていただきます。後日園から災害給付金の受給手続きをいたします。(必要書類を園からお渡しします。) 手続の後、日本

スポーツ振興センターより給付金として総医療費の4割が保育園を通じて支払われます。

## ■病気について

- (1) 毎日のお子さまの体調変化には、ご家庭でも十分気を配ってください。  
毎朝、検温し、出席ノートの日付欄に記入をお願いします。  
(発熱・嘔吐・下痢・機嫌が悪い・元気がない・顔色が悪い等)
- (2) 病気や怪我で病院を受診された場合、医師に「保育園に通っている」ことを伝え、登園しても良いかを確認してください。
- (3) 持病があるお子さまは、必ず事前に園にお知らせください。  
(食物アレルギー、けいれん、心臓病、てんかん、呼吸器系疾患等)
- (4) 病気が疑われる場合は必ず医師の診断を受けるようにしてください。  
感染症と診断された場合、欠席していても園にご報告ください。

## ■与薬について

### ※保育園で薬を飲ませることは、本来できません。

- ・どうしても必要な方は、ご相談ください。
- ・与薬については、医師からの「指示書」または「連絡票」と「薬剤情報提供書」が必要となります。薬の受取りと返却は、必ず手渡しで行います。また、かばんの中での保管は、誤飲事故につながりますので厳禁とします。用紙が必要な方は、担当保育士まで申し出ください。  
(注)「指示書」は手数料がかかることがありますので、保護者さまの方で  
ご確認ください。



## ■途中退園および転園について

- (1) 途中での退園、転園を希望される場合は、わかり次第保育園に連絡してください。月を越すと保育料を納めていただくこととなります。  
なお、退・転園届けの用紙は、保育園にありますので必要事項を記入し提出してください。



### 3 歳未満児の保護者様へ

#### 1. 持ち物について


- (1) 全ての物に名前をはっきり書いてください。
- (2) 汚物入れ用袋、オムツ、おしり拭き、衣類、手拭タオル、食事用エプロンなど必要なものを、毎日持ってきてください。名前は必ず書いてください。
- (3) 着替え、オムツ、汚物入れ用袋は、常に補充し整頓しておいてください。
- (4) 靴やタオルなどは、お子さまに分かるように「しるし」をつけてください。
- (5) 髪が長いお子さまは、ゴムで結んでください。大きなリボン・壊れやすい物など飾りの付いたゴムはやめてください。
- (6) おもちゃ、菓子、お金などは持たせないでください。
- (7) 朝食はご家庭で済ませてください。
- (8) 連絡帳は、必ず読み、体温、排便、家庭での様子などを記入してください。

#### 2. 服装及びはきものについて

- (1) 活動しやすいもの及び吸湿性に富んだものを着せてください。肌着は必ず着用させてください。(Tシャツは肌着の代用にはなりません)
- (2) タイツやオーバーオール、ワンピースなどは、用便の自立を妨げますので、さけてください。また、フード付きのTシャツ・トレーナーは遊具に引っかかりたりして事故のもとになりますので避けてください。
- (3) 自分で脱いだりはいたりしやすい靴をはかせてください。上履きとしての履物も持たせてください。

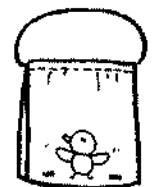
#### 3. 食事について

- (1) 食事用手拭きタオル(右図参照)を、持たせてください。
- (2) 食事用エプロンのゴムは長すぎたり、きつすぎたりしないようお子さまに合わせて作ってください。エプロンは毎日洗濯したものと取り替えてください。
- (3) アレルギー食品の除去を希望される場合は園と相談してください。



食事用手拭きタオル  
横25cm×縦30cm(約)  
紐5cm  
(長さ12cmのひもを輪にしてとめる)

フェイスタオル二つ折り



#### 4. 清潔について

- (1) 清潔な肌着、衣服を着用させてください。
- (2) 手足、顔、頭髪をいつも清潔にし、つめを短く切ってください。

#### 5. ひるねについて

- (1) 毎日行います。
- (2) バスタオル2枚（敷き用と掛け用）、フェイスタオル1枚（枕用）をご用意ください。

その他の寝具は園の備品をお貸しします。

\*毎週末に、(2)の持ち物を持ち帰ります。洗って月曜日に持ってきてください。

#### 6. 水あそびについて

- (1) 時期 7月上旬～8月末日
- (2) 用意するもの 水着又は水あそび用のパンツとタオル1枚（からだふき用）

なお、用意するものについては、組名・氏名をひらがなではっきり書いてください。

#### 7. その他

- (1) 「かみつき」について

■0・1歳児ごろにみられる成長過程のあらわれです。

歯の生え始めごろ母親のおっぱいをかむことから始まって、怒ったとき、イライラしたとき、物の取り合いのとき、自分の欲求を表したいとき、うれしいとき、相手に親しみを表したいときにも、子どもはかみつきます。

■当園では保護さまにお知らせします。

何をしていた時、どのようにかみついたかということ、保護者にお知らせし、かみつかれたお子さまも、また他のお子さまにかみつく場合があることを知っていただきたいと思います。

※持ち物全部にはっきり名前を書いてください。

※サイズのあった衣類で、ボタンの無いもの（肩ボタンは良い）。

※オーバーオール、ワンピースなどは、着脱や排便の自立を妨げますのでさけてください。



※衣類は清潔なものを着せてください。自分で着やすく活動しやすいもの、及び汗をよく吸収するものにしてください。肌着は必ず着せてください。

### 3歳以上児の保護者様へ

#### 1. 持ち物について

- (1) ひらがなで、組と名前をはっきり書いてください。  
ティッシュがよく落ちます。布のカバーをつけていただくと落ちにくいと思います。
- (2) 特にバレエシューズ・運動靴・防災クッションの本体およびカバーには、お子さまがよくわかるような「しるし」をつけてください。
- (3) ハンカチ・ティッシュを、毎日必ず持たせてください。ハンカチ・ティッシュの予備をカバンに入れてください。  
\*ハンカチは、ガーゼ又は薄手のタオル
- (4) 出席ノートの家庭で記入する欄は必ず書いてください。
- (5) 名札は、スモックの左胸につけてください。
- (6) 園からの手紙を、カバンの中に入れます。カバンの中は毎日確認してください。
- (7) きめられたもの以外は、持たせないようにしてください。(キーホルダーは付けない。)
- (8) 家庭においても自分で整理整頓する習慣をつけてください。


#### 2. 服装及びはきものについて

- (1) 通園には、スモック・帽子（黄色）を着用させてください。
- (2) 雨天の日以外は、活動しやすい運動靴をはかせてください。

### 3. 食事について

- (1) 食事用手拭きタオル（右図参照）を、持たせてください。  
（巾着袋に入れる）
- (3) アレルギー食品の除去を希望される場合は園と相談してください。


<参考>



食事用手拭きタオル  
横25cm×縦30cm  
紐5cm  
（長さ12cmのひもを輪にしてとめる）

### 4. 歯みがきについて

- (1) 歯ブラシ、うがい用コップに名前をひらがなで記入して、布製の袋に入れて持たせてください。  
（年少児は、生活に慣れてから歯みがきを始めます。  
お手紙でお知らせいたします。）
- (2) 毎日持ち帰りますので、全てきれいに洗って翌日に持たせてください。  
歯ブラシの状態を確認し、必要な場合は交換をしてください。
- (3) フッ化物洗口（年長児のみ、7月から）  
子どものむし歯予防を目的に、保護者説明会を実施してから、希望者に、フッ化ナトリウム水溶液を使ったうがいをします。（無料）  
昼食後、歯みがきをした後に、行います。（1日1回、週5回）  
うがいが上手にできる年長児を対象にしています。



### 5. 清潔について

- (1) 清潔な肌着、衣服、靴を着用させてください。
- (2) 手足、顔、頭髪をいつも清潔にし、手足のつめも短く切ってください。
- (3) 髪の毛の長いお子さまは、ゴムで結んでください。  
（大きなリボン、壊れやすい物は避けてください。）

### 6. ひるねについて

#### (1) 対象園児

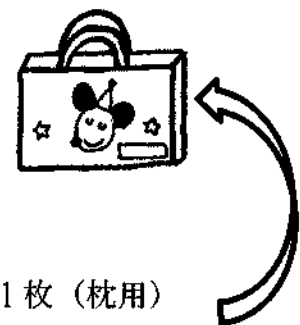
年少児……5月上旬～9月中旬

年中・長児……7月上旬～8月下旬

※どちらも詳しくは、手紙でお知らせします

#### (2) 準備するもの

- ・バスタオル2枚（敷き用と掛け用）、フェイスタオル1枚（枕用）
- ・用具を入れる袋は、お子さまが出し入れしやすいように口の広い布製の物を準備してください。紙袋・ビニール袋はさけてください。



- ・用具は毎週末にお返ししますので、洗って月曜日に持たせてください。
- ・全てにはっきりと名前を書いてください。

## 7. 水あそびについて

- (1) 時 期 7月上旬～8月末
- (2) 用意するもの 水着か肌着用パンツ（ビキニは不可）とタオル1枚（からだふき用）。なお、用意するものについては、氏名をひらがなではっきり書いてください。

※時期が近づきましたら、手紙でお知らせします。

## 8. 防災クッションについて

- (1) 災害発生時に防災頭巾として使用します。
- (2) カバー、本体ともに名前やお子さまに分かりやすい「しるし」をつけてください。
- (3) 防災クッションは、毎週末に持ち帰りますので、本体は天日に干して、カバーは洗って月曜日にカバーを付けた状態で持たせてください。
- (4) ゴムがのびた場合は取り替えてください。

### 3歳以上児

※帽子のゴムは切れたり伸びたりしたら  
つけかえてください。

※保育園に出かけるとき  
黄色帽子・スモック



※ティッシュにはカバー  
をし、ハッキリと名前  
を書きましょう。予備  
をカバンに入れておい  
てください。

※ハンカチはガーゼ地または薄手のタ  
オル地が望ましく、ハッキリと名前を  
書きましょう。  
予備をカバンに入れておいてくださ  
い。



※バレシューズ入れ  
バレシューズは週末に持ち帰  
ります。洗ったものを月曜日に持  
たせてください。  
かかとに名前を書いてください。

※大切な手紙が入ったままにならないよう、カバンの中は毎日調べてください。



保育園生活に必要なもの

令和6年度

	0歳児	1歳児	2歳児	3歳以上児	備 考
紙おむつ	7枚程度	7枚程度	5枚程度	/	おむつには1枚ずつ名前を記入してください。
布トレーニングパンツ	/	6枚程度	5枚程度	/	お子さんのトイレトレーニングの状態に応じて声をかけさせていただくので、ご用意下さい。
パンツ	/	/	3枚程度	/	
お尻拭きナップ	1袋	1袋	1袋	/	※トイレに流せるものを用意して下さい。(名前を書いてください)
着替え	3組程度	3組程度	3組程度	/	肌着、靴下なども含みます。(年少組は、必要に応じて持って来て下さい。)
食事用エプロン	3枚	3枚	3枚	/	毎日使用します。朝のおやつ・給食・昼からのおやつ
ウェットティッシュ(毎月)	1袋	1袋	1袋	/	食事の都度使用します。毎月1個。80枚入、ノンアルコール、99.9%水分
ポケットティッシュ	/	/	/	○	3歳以上児はポケットティッシュを、滑り落ちないように布製のカバーに入れて、スモックのポケットに入れて下さい。
パレーシューズ	1足	1足	1足	○	シューズ袋に入れて持って来て下さい。乳児でサイズのない方は、普通の靴で可。
通園かばん	1	1	1	○	0~2歳児は縦30cm×横40cmくらいの手提げかばん。3歳児以上は園指定のかばん。
外用帽子	1	1	1	/	つばが全体にあり、顔周りが影になるもの。ゴムがなければ、縫いつけてください。
バスタオル(昼寝用)	2枚	2枚	2枚	2枚	0~2歳児は1年間。3歳以上児は夏場のみ。週末に持ち帰り、洗濯をして週明けに持って来て下さい。
フェイスタオル(昼寝)	1枚	1枚	1枚	1枚	バスタオルは縦1m20cm×横60cmくらいのもので、大判は扱いにくいので止めて下さい。
昼寝用かばん	1	1	1	○	昼寝用のかばんは、縦30cm×横40cmくらいの手提げかばん。
パジャマ(昼寝用)	/	/	/	/	廃止
お手拭きタオル	1枚	1枚	1枚	1枚	食事の前に洗った手を拭きます。毎日持って来て下さい。
ビニール袋	2枚程度	2枚程度	2枚程度	/	おむつなど、汚れ物を入れる袋です。(持ち手のついている袋に記名をして持って来て下さい。)
家庭連絡帳	1冊	1冊	1冊	/	※保育園で用意します。毎日必ず記入して持って来て下さい。
スモック	2枚程度	2枚程度	1枚程度	○	0~2歳児は各自で用意して下さい。3歳以上児は園指定のもの。
制服ズボン	/	/	/	/	廃止
制服スカート	/	/	/	/	廃止
通園帽子	/	/	/	○	廃止 (R6年度から)
防災クッション	/	/	/	○	※園指定のもの。
カラー帽子	/	/	/	○	※園指定のもの。(R6から、「ほっと安心帽」に変更しました。)
体操服	/	/	/	○	※年長・年中児のみ。ゼッケンを背中に縫いつけて袋に入れて持って来て下さい。
水筒 (コップ付き)	/	/	/	○	衛生面と飲んだ量を把握するため、ストローではなく、コップと紐のついている水筒を用意して下さい。(保冷機能の付いたもの)
歯ブラシ・コップ	/	/	/	1式	巾着袋に入れて持って来て下さい。歯磨き粉は使用しません。
布製の袋	/	/	/	1袋	週明け、週末にクッションやパレーシューズ等を入れて持ってくる縦30cm×横40cmくらいの手提げかばん。

\* 斜線以外のものは、すべて揃えて下さい。

\* 全ての持ち物には、お子さんの名前を誰が見てもわかるようにはっきりと書いて下さい。

\* 園でお貸したものは、洗濯してから早めにお返し下さい。

\* 乳児で、汚れ物袋や紙おむつを借りたときは借りた枚数だけ新品を保育園にお返し下さい。

■ 主な行事

	主な行事（保護者参加）	主な行事（園内）
4月	入園式（新入園児）	
5月	懇談会（年少）	春の遠足、こどもの日 昼寝開始（年少）
6月	懇談会（乳児希望者のみ）	
7月	七夕まつり会（幼児）・ 懇談会（年長・年中）	水遊び開始 昼寝開始（年長・年中）
8月	夕涼み会	水遊び終了 昼寝終了（年長・年中）
9月		防災訓練 昼寝終了（年少）
10月	運動会（全園児）	ハロウィンパーティー
11月		秋の遠足
12月	発表会（幼児のみ）	クリスマスパーティー
1月		新年おたのしみ会
2月	音楽発表会	豆まき
3月	卒園式（年長児・年長保護者）	ひなまつり会、お別れ会

※夏期自由保育期間（8月）…申し込み必要

※春期希望保育期間（3月25日～3月31日13時まで）…申し込み必要  
（4月1日～4月5日）…申し込み必要

※その他、保育参観を行います。

※健康診断 4・10月、歯科健診 6・12月、尿検査 4月

※毎月 身体測定、乳児健康診断、交通安全指導、避難訓練、誕生会  
手作りおやつ（5月～2月年長）

※スポーツクラブトライルの専任講師による体操教室（年長・年中）

※専任講師による音楽指導（年長・年中）

※ECCジュニア英語教室専任講師及び外国人講師による英語教室（年長）

<課外の教室>

- \* スポーツクラブトライル（年長・年中対象）
- \* ECCジュニア英語教室（年長・年中・年少対象）
- \* ピアノ教室（年長・年中・年少対象）
- \* 学研教室（年長・年中・年少対象）



※課外の教室については、各自でお申込みとなります。

また、延長保育を申込まれている方で、課外の教室をされる場合はその日の延長保育はお断りしていますのでご了承ください。

あくまで習い事になりますので、終わる時間にお迎えが可能な方のみになります。

## 予防すべき感染症の種類及び登園のめやす

感染症名	感染しやすい期間（※）	登園のめやす
麻疹（ばしか）	発症1日前から発しん出現後の4日後まで	解熱後3日を経過していること
インフルエンザ	症状がある期間（発症前24時間から発病後3日程度までが最も感染力が強い）	発症した後5日経過し、かつ解熱した後2日経過していること（乳幼児にあっては、3日経過していること）
新型コロナウイルス感染症	-	発症日を0日として翌日から5日を経過し、かつ、症状が軽快した後1日を経過していること。無症状の場合は、検体採取日を0日目として、5日を経過すること。
風しん	発しん出現の7日前から7日後くらい	発しんが消失していること
水痘（水ぼうそう）	発しん出現1～2日前から痂皮（かさぶた）形成まで	すべての発しんが痂皮（かさぶた）化していること
流行性耳下腺炎（おたふくかぜ）	発症3日前から耳下腺腫脹後4日	耳下腺、顎下腺、舌下腺の腫脹が発現してから5日経過し、かつ全身状態が良好になっていること
結核	-	医師により感染の恐れがないと認められていること
咽頭結膜熱（プール熱）	発熱、充血等の症状が出現した数日間	発熱、充血等の主な症状が消失した後2日経過していること
流行性角結膜炎	充血、目やに等の症状が出現した数日間	結膜炎の症状が消失していること
百日咳	抗菌薬を服用しない場合、咳出現後3週間を経過するまで	待りの咳が消失していること又は適正な抗菌性物質製剤による5日間の治療が終了していること
腸管出血性大腸菌感染症（O157、O26、O111等）	-	医師により感染のおそれがないと認められていること。 （無症状病原体保有者の場合、トイレでの排泄習慣が確立している6歳以上の小児については、出席停止の必要はなく、また、6歳未満の子どもについては、2回以上連続で便から菌が検出されなければ登園可能である。）
急性出血性結膜炎	-	医師により感染の恐れがないと認められていること
侵袭性髄膜炎菌感染症（髄膜炎菌性髄膜炎）	-	医師により感染の恐れがないと認められていること
溶連菌感染症	適切な抗菌薬治療を開始する前と開始後1日間	抗菌薬内服後24～48時間経過していること
マイコプラズマ肺炎	適切な抗菌薬治療を開始する前と開始後数日間	発熱や激しい咳が治まっていること
手足口病	手足や口腔内に水疱・潰瘍が発症した数日間	発熱や口腔内の水疱・潰瘍の影響がなく、普段の食事がとれること
伝染性紅斑（りんご病）	発しん出現前の1週間	全身状態が良いこと
ウイルス性胃腸炎（ノロウイルス、ロタウイルス、アデノウイルス等）	症状のある間と、症状消失後1週間 （量は減少していくが数週間ウイルスを排出しているため注意が必要）	嘔吐、下痢等の症状が治まり、普段の食事がとれること
ヘルパンギーナ	急性期の数日間（便の中に1か月程度ウイルスを排出しているため注意が必要）	発熱や口腔内の水疱・潰瘍の影響がなく、普段の食事がとれること
RSウイルス感染症	呼吸器症状のある間	呼吸器症状が消失し、全身状態が良いこと
帯状疱疹しん	水疱を形成している間	すべての発しんが痂皮（かさぶた）化していること
突発性発しん	-	解熱し機嫌が良く全身状態が良いこと

※ 感染しやすい期間を明確に提示できない感染症については（-）としている。

こども家庭庁 保育所における感染症対策ガイドライン（2023.5.一部改訂）2023.10.10.一部改訂

※保護者の皆様へ

保育所は、乳幼児が集団で長時間生活を共にする場です。感染症の集団での発症や流行をできるだけ防ぐことで、一人一人の子どもが一日快適に生活できるよう、下記の感染症については、裏面の登園のめやすを参考に、かかりつけ医の診断に従い、登園届の記入及び提出をお願いします。

【※保護者をご記入ください】

## 登園届

(あて先)

研修南保育園 園長 あて

〈病名〉(該当疾患に)をお願いします)

	溶連菌感染症		麻疹 (はしか)
	マイコプラズマ肺炎		インフルエンザ (発症日 月 日)
	手足口病		風しん
	伝染性紅斑 (りんご病)		水痘 (水ぼうそう)
	ウイルス性胃腸炎 ・ノロウイルス ・ロタウイルス ・アデノウイルス 等		流行性耳下腺炎 (おたふくかぜ)
			結核
			咽頭結膜熱 (プール熱)
			流行性角結膜炎
	ヘルパンギーナ		百日咳
	RS ウイルス感染症		腸管出血性大腸菌感染症 (O157、O26、O111 等)
	帯状疱疹しん		急性出血性結膜炎
	突発性発しん		優襲性髄膜炎菌感染症 (髄膜炎菌性髄膜炎)
	新型コロナウイルス (発症日 月 日)		
	上記以外の感染症名		[ ]

(医療機関名) .....において  
 症状が回復し、集団生活に支障がないと判断されたことに  
 相違ありません。令和 年 月 日より登園いたします。

令和 年 月 日

児童名 ..... ( 組 )

保護者氏名 .....