

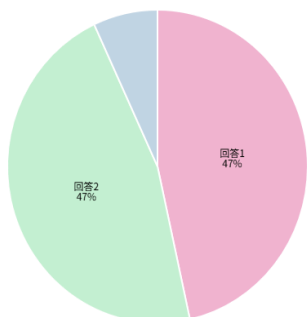
# 令和7年度保護者アンケート 集計結果

園児数 165人  
 回答数 135人  
 回答率 82%

質問1 性別  
 男 54%  
 女 46%

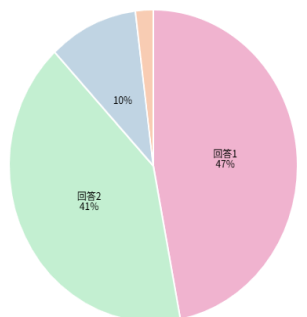
質問2 クラス名  
 回答1 ひよこ (9%)  
 回答2 りす (16%)  
 回答3 こあら (21%)  
 回答4 うさぎ (19%)  
 回答5 ぱんだ (16%)  
 回答6 きりん (20%)

質問3 子ども一人一人を理解し大切にされている



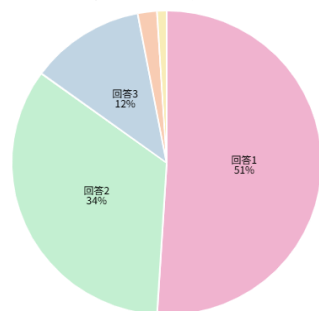
回答1 とてもそう思う (47%)  
 回答2 そう思う (47%)  
 回答3 普通 (7%)  
 回答4 そう思わない (0%)  
 回答5 わからない (0%)

質問4 目標にそって発達に応じた保育がされている



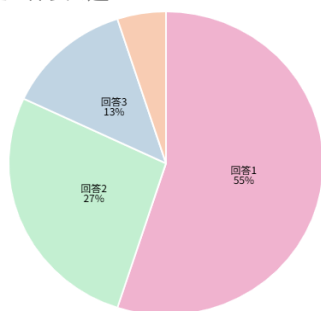
回答1 とてもそう思う (47%)  
 回答2 そう思う (41%)  
 回答3 普通 (10%)  
 回答4 そう思わない (0%)  
 回答5 わからない (2%)

質問5 年齢に応じた食育への取り組みが行われている



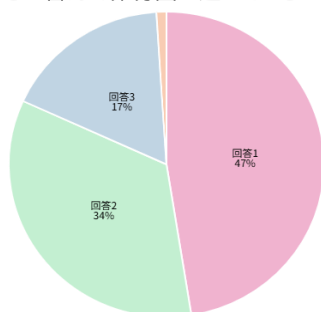
回答1 とてもそう思う (51%)  
 回答2 そう思う (34%)  
 回答3 普通 (12%)  
 回答4 そう思わない (1%)  
 回答5 わからない (2%)

質問6 友達と仲良く遊んでいる



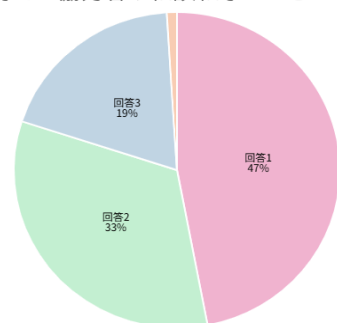
回答1	とてもそう思う	(55%)
回答2	そう思う	(27%)
回答3	普通	(13%)
回答4	そう思わない	(0%)
回答5	わからない	(5%)

質問7 子どもが喜んで保育園に通っている



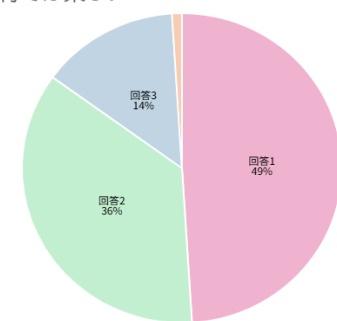
回答1	とてもそう思う	(47%)
回答2	そう思う	(34%)
回答3	普通	(17%)
回答4	そう思わない	(0%)
回答5	わからない	(1%)

質問8 子育ての協力者や相談相手がいる



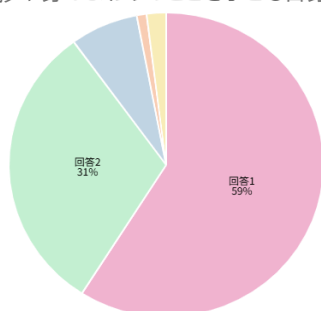
回答1	とてもそう思う	(47%)
回答2	そう思う	(33%)
回答3	普通	(19%)
回答4	そう思わない	(0%)
回答5	わからない	(1%)

質問9 子育ては楽しい



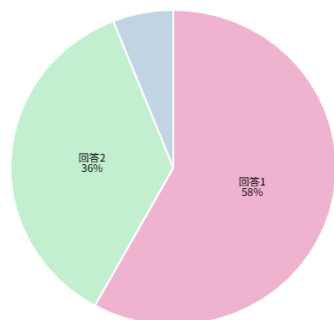
回答1	とてもそう思う	(49%)
回答2	そう思う	(36%)
回答3	普通	(14%)
回答4	そう思わない	(1%)
回答5	わからない	(1%)

質問10 挨拶や身のまわりのことを子ども自身でして欲しい



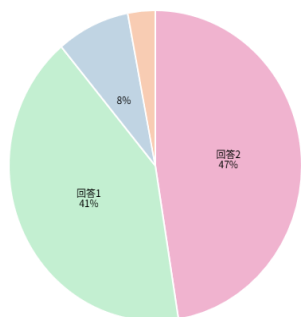
回答1	とてもそう思う	(59%)
回答2	そう思う	(31%)
回答3	普通	(7%)
回答4	そう思わない	(1%)
回答5	わからない	(1%)

質問11 子どものふれあいの時間を大切にしている



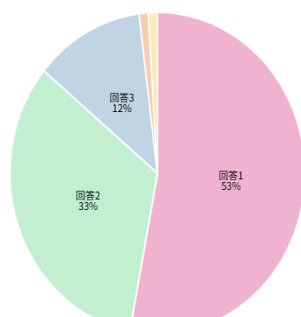
回答1	とてもそう思う	(58%)
回答2	そう思う	(36%)
回答3	普通	(6%)
回答4	そう思わない	(0%)
回答5	わからない	(0%)

質問12 保育園の理念や運営方針、目標などが保育に反映されていると思う



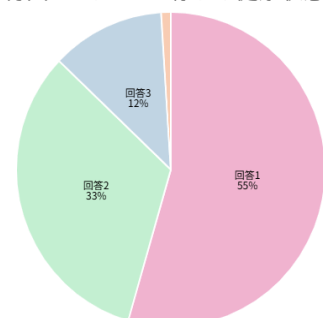
回答1	とてもそう思う	(41%)
回答2	そう思う	(47%)
回答3	普通	(8%)
回答4	そう思わない	(0%)
回答5	わからない	(3%)

質問13 保育園での怪我や体調変化について、適切に対応されている



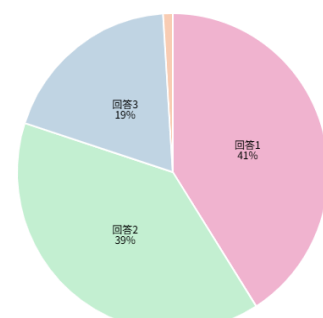
回答1	とてもそう思う	(53%)
回答2	そう思う	(33%)
回答3	普通	(12%)
回答4	そう思わない	(1%)
回答5	わからない	(1%)

質問14 保育園から子どもの様子や健康状態の声掛けがある



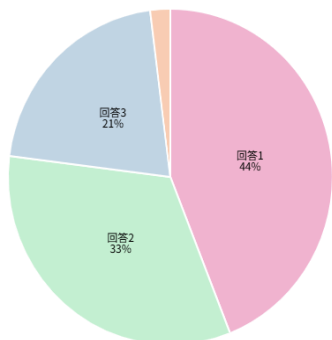
回答1	とてもそう思う	(55%)
回答2	そう思う	(33%)
回答3	普通	(12%)
回答4	そう思わない	(0%)
回答5	わからない	(1%)

質問15 子どもの気持ちや様子、子育てについて職員と相談ができる



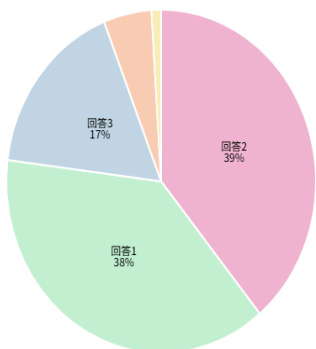
回答1	とてもそう思う	(41%)
回答2	そう思う	(39%)
回答3	普通	(19%)
回答4	そう思わない	(0%)
回答5	わからない	(1%)

質問16 保育園だよりなどの情報提供はわかりやすい



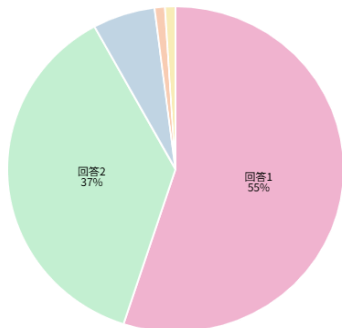
- 回答1 とても思う (44%)
- 回答2 そう思う (33%)
- 回答3 普通 (21%)
- 回答4 そう思わない (2%)
- 回答5 わからない (0%)

質問17 保育園の生活において安全対策がとられている



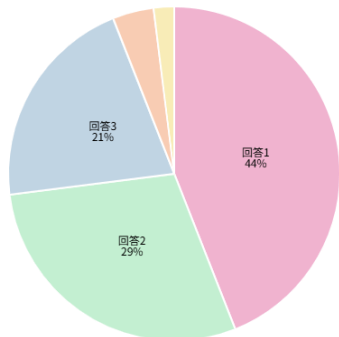
- 回答1 とても思う (38%)
- 回答2 そう思う (39%)
- 回答3 普通 (17%)
- 回答4 そう思わない (1%)
- 回答5 わからない (5%)

質問18 職員は日常、ていねいに対応している



- 回答1 とても思う (55%)
- 回答2 そう思う (37%)
- 回答3 普通 (6%)
- 回答4 そう思わない (1%)
- 回答5 わからない (1%)

質問19 保護者や子どものプライバシーが守られている



- 回答1 とても思う (44%)
- 回答2 そう思う (29%)
- 回答3 普通 (21%)
- 回答4 そう思わない (4%)
- 回答5 わからない (2%)